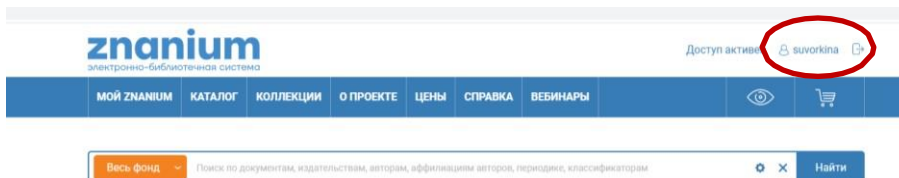
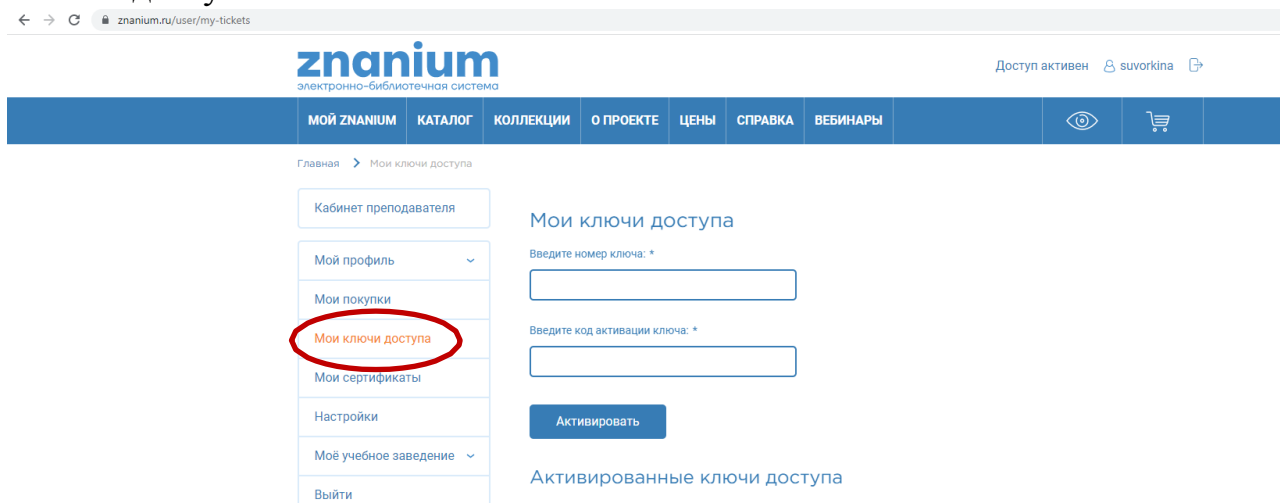


ИНСТРУКЦИЯ ДЛЯ ЗАРЕГИСТРИРОВАННЫХ ЧИТАТЕЛЕЙ НАУЧНОЙ БИБЛИОТЕКИ РГУ ИМЕНИ С.А. ЕСЕНИНА ПО ПОЛУЧЕНИЮ КЛЮЧА ДОСТУПА К ПЛАТНОЙ ПОДПИСКЕ ЭБС «ZNANIUM»


1. Зарегистрированному читателю в ЭБС «Znanium» следует войти в личный кабинет:



2. В личном кабинете в левой части экрана выбрать позицию «Мои ключи доступа»:



3. Открыть поля формы путем нажатия на галочку:



4. Заполнить открывшиеся поля формы:

Мой профиль
Мои покупки
Мои ключи доступа
Мои сертификаты
Настройки
Мое учебное заведение
Выйти

Если Вы — студент или преподаватель, получить доступ к подписке своего учебного заведения можно, заполнив форму запроса ключа ниже:

[Заявка на получение ключа доступа](#)

Выберите своё учебное заведение из выдающегося списка:
начните набирать полное наименование
например: "Казанский авиационный техникум".
Если вы не нашли своё учебное заведение в списке, укажите email библиотеки в этом же поле ввода.

Ваша фамилия *
Суворкина

Ваше имя *
Елена

Ваше отчество
Николаевна

Я - Преподаватель

Сообщение

[Отправить заявку](#)

[Все способы доступа к ЗБС – здесь.](#)

5. Нажать «Отправить заявку».

6. Через некоторое время на адрес указанной вами электронной почты будет выслан ключ, который необходимо активировать.

7. Для активации ключа следует ввести числовые значения в соответствующие поля:

znanium
электронно-библиотечная система

Доступ активен | suvorkina

МОЙ ЗНАНИУМ | КАТАЛОГ | КОЛЛЕКЦИИ | О ПРОЕКТЕ | ЦЕНЫ | СПРАВКА | ВЕБИНАРЫ

Главная > Мои ключи доступа

Кабинет преподавателя

Мои ключи доступа

Мои профиль
Мои покупки
Мои ключи доступа
Мои сертификаты
Настройки
Мое учебное заведение
Выйти

Мои ключи доступа

Введите номер ключа: *

Введите код активации ключа: *

[Активировать](#)

Активированные ключи доступа

Ключ	Начало	Окончание	Дней до окончания	Кем выдан	Содержимое
------	--------	-----------	-------------------	-----------	------------

8. Нажать «Активировать».